

Abbildung picture	Art. Nr. art. no.	Artikel / Material article / material	Beschreibung description	Maße BxTxH dim. wxdxh	Aufpr. Pulvern netto extra charge powder coating net	€
	689 100	BS10 73 / ES	Rahmen für Besteck und Einsatz <i>frame for cutlery and inserts</i>	73 x 473 x 56		33
	689 101	BS10 73 / KI		73 x 473 x 56		36
	689 102	BS10 73 / EI		73 x 473 x 56		34
	689 103	BS10 73 / MO		73 x 473 x 56		45
	689 104	BS10 73 / NU		73 x 473 x 56		41
	689 105	BS10 73 / AL EV1		73 x 473 x 56		59
	689 420	BS10 73 / ES color		73 x 473 x 56		44
	689 106	BS10 100 / ES	Rahmen für Besteck und Einsatz <i>frame for cutlery and inserts</i>	100 x 473 x 56		34
	689 107	BS10 100 / KI		100 x 473 x 56		37
	689 108	BS10 100 / EI		100 x 473 x 56		35
	689 109	BS10 100 / MO		100 x 473 x 56		46
	689 110	BS10 100 / NU		100 x 473 x 56		42
	689 111	BS10 100 / AL EV1		100 x 473 x 56		60
	689 421	BS10 100 / ES color		100 x 473 x 56		45
	689 112	BS10 200 / ES	Rahmen für Besteck und Einsatz <i>frame for cutlery and inserts</i>	200 x 473 x 56		36
	689 113	BS10 200 / KI		200 x 473 x 56		40
	689 114	BS10 200 / EI		200 x 473 x 56		38
	689 115	BS10 200 / MO		200 x 473 x 56		52
	689 116	BS10 200 / NU		200 x 473 x 56		46
	689 117	BS10 200 / AL EV1		200 x 473 x 56		64
	689 422	BS10 200 / ES color		200 x 473 x 56		49
	689 118	BS10 250 / ES	Rahmen für Besteck und Einsatz <i>frame for cutlery and inserts</i>	250 x 473 x 56		38
	689 119	BS10 250 / KI		250 x 473 x 56		42
	689 120	BS10 250 / EI		250 x 473 x 56		40
	689 121	BS10 250 / MO		250 x 473 x 56		54
	689 122	BS10 250 / NU		250 x 473 x 56		48
	689 123	BS10 250 / AL EV1		250 x 473 x 56		65
	689 423	BS10 250 / ES color		250 x 473 x 56		53

Abbildung picture	Art. Nr. art. no.	Artikel / Material article / material	Beschreibung description	Maße BxTxH dim. wxdxh	Aufpr. Pulvern netto extra charge powder coating net	€
	689 124	BS10 300 / ES	Rahmen für Besteck und Einsatz <i>frame for cutlery and inserts</i>	300 x 473 x 56		39
	689 125	BS10 300 / KI		300 x 473 x 56		44
	689 126	BS10 300 / EI		300 x 473 x 56		41
	689 127	BS10 300 / MO		300 x 473 x 56		57
	689 128	BS10 300 / NU		300 x 473 x 56		51
	689 129	BS10 300 / AL EV1		300 x 473 x 56		67
	689 424	BS10 300 / ES color		300 x 473 x 56		55
	689 130	FOLI 2 / ES / AL EV1	Folienabroller <i>foil unwinder</i>	100 x 473 x 56	+ 6,00	96
	689 131	FOLI 2 / KI / AL EV1		100 x 473 x 56	+ 6,00	100
	689 132	FOLI 2 / EI / AL EV1		100 x 473 x 56	+ 6,00	98
	689 133	FOLI 2 / MO / AL EV1		100 x 473 x 56	+ 6,00	109
	689 134	FOLI 2 / NU / AL EV1		100 x 473 x 56	+ 6,00	105
	689 135	FOLI 2 / AL / AL EV1		100 x 473 x 56	+ 6,00	125
	689 425	FOLI 2 / ES color / AL EV1		100 x 473 x 56	+ 6,00	109
	689 136	BS20 200 / ES	Besteckeinsatz <i>cutlery insert</i>	200 x 473 x 56		47
	689 137	BS20 200 / KI		200 x 473 x 56		53
	689 138	BS20 200 / EI		200 x 473 x 56		50
	689 139	BS20 200 / MO		200 x 473 x 56		68
	689 140	BS20 200 / NU		200 x 473 x 56		61
	689 141	BS20 200 / AL EV1		200 x 473 x 56		78
	689 426	BS20 200 / ES color		200 x 473 x 56		66
	689 142	MES4 200 / ES	Messerhalter für 5 Messer <i>knife holder for 5 knives</i>	187 x 460 x 56		109
	689 143	MES4 200 / KI		187 x 460 x 56		115
	689 144	MES4 200 / EI		187 x 460 x 56		111
	689 145	MES4 200 / MO		187 x 460 x 56		128
	689 146	MES4 200 / NU		187 x 460 x 56		122
	689 147	MES4 200 / AL EV1		187 x 460 x 56		141
	689 427	MES4 200 / ES color		187 x 460 x 56		133

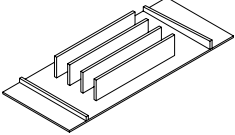
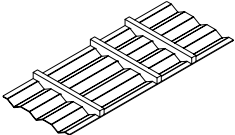
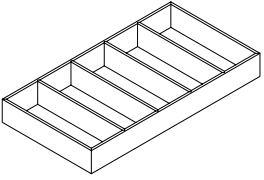


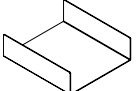
Abbildung picture	Art. Nr. art. no.	Artikel / Material article / material	Beschreibung description	Maße BxTxH dim. wxdxh	Aufpr. Pulvern netto extra charge powder coating net	€
	689 148	MES8 200 / ES	Messerhalter für 8 Messer <i>knife holder for 8 knives</i>	187 x 460 x 56		104
	689 149	MES8 200 / KI		187 x 460 x 56		107
	689 150	MES8 200 / EI		187 x 460 x 56		105
	689 151	MES8 200 / MO		187 x 460 x 56		116
	689 152	MES8 200 / NU		187 x 460 x 56		111
	689 153	MES8 200 / AL EV1		187 x 460 x 56		130
	689 428	MES8 200 / ES color		187 x 460 x 56		121
	689 154	GWAB 200 / ES / ST	Gewürzablage inkl. 3 magnetische Teiler <i>spice board incl. 3 magnetic dividers</i>	187 x 460 x 25	+ 8,00	134
	689 155	GWAB 200 / KI / ST		187 x 460 x 25	+ 8,00	136
	689 156	GWAB 200 / EI / ST		187 x 460 x 25	+ 8,00	135
	689 157	GWAB 200 / MO / ST		187 x 460 x 25	+ 8,00	137
	689 158	GWAB 200 / NU / ST		187 x 460 x 25	+ 8,00	136
	689 159	GWAB 200 / AL / ST		187 x 460 x 25	+ 8,00	152
	689 429	GWAB 200 / ES color / ST		187 x 460 x 25	+ 8,00	145
	689 160	BSQ0 250 / ES	Besteckeinsatz <i>cutlery insert</i>	250 x 473 x 56		68
	689 161	BSQ0 250 / KI		250 x 473 x 56		77
	689 162	BSQ0 250 / EI		250 x 473 x 56		73
	689 163	BSQ0 250 / MO		250 x 473 x 56		97
	689 164	BSQ0 250 / NU		250 x 473 x 56		86
	689 165	BSQ0 250 / AL EV1		250 x 473 x 56		106
	689 430	BSQ0 250 / ES color		250 x 473 x 56		93
	689 166	UTEIL 73 / AL EV1	Schieber für 73er Rahmen <i>divider for frame 73 mm</i>	60,5 x 170 x 56	+ 3,00	17
	689 167	UTEIL 100 / AL EV1	Schieber für 100er Rahmen <i>divider for frame 100 mm</i>	87,5 x 170 x 56	+3,50	18
	689 168	UTEIL 200 / AL EV1	Schieber für 200er Rahmen <i>divider for frame 200 mm</i>	187,5 x 170 x 56	+4,00	23

Abbildung picture	Art. Nr. art. no.	Artikel / Material article / material	Beschreibung description	Maße BxTxH dim. wxdxh	Aufpr. Pulvern netto extra charge powder coating net	€
	689 169	UTEIL 250 / AL EV1	Schieber für 250er Rahmen <i>divider for frame 250 mm</i>	237,5 x 95 x 56	+ 4,00	22
	689 170	FOLI 1 / AL EV1	Folienabroller <i>foil unwinder</i>	87 x 400 x 56	+ 10,00	84
	689 171	GWD5 / AL EV1	Einsatz mit 5 Gewürzdosen <i>insert with 5 spice jars</i>	87 x 460 x 60	+ 7,00	102*
	689 172	MIL3 / AL EV1	Einsatz mit 3 Gewürzmöhlen <i>insert with 3 spice mills</i>	87 x 460 x 50	+ 7,00	74*
	689 177	FUX6 / AL EV1	Einsatz mit 6 Gewürzdosen <i>insert with 6 spice jars</i>	87 x 460 x 50	+ 7,00	101*
	689 178	ARZQ / AL EV1	Einsatz mit 5 Porzellandosen <i>insert with 5 porcelain boxes</i>	87 x 460 x 55	+ 7,00	130*
	689 173	WELL / AL EV1	Wellenablage <i>wave tray</i>	187 x 460 x 15	+ 8,00	53
	689 174	ARZ5 / AL EV1	Einsatz mit 5 Porzellandosen <i>insert with 5 porcelain boxes</i>	187 x 460 x 60	+ 8,00	167*
	689 175	PRO8 / AL EV1	Einsatz mit 8 Gewürzgläsern <i>insert with 8 spice glasses</i>	187 x 460 x 35	+ 8,00	66*
	689 176	BSQB / LINO / AL EV1	Besteckschalen <i>cutlery trays</i>	237 x 460 x 56	+ 9,00	79

Abbildung picture	Art. Nr. art. no.	Artikel / Material article / material	Beschreibung description	Maße BxTxH dim. wxdxxh	Aufpr. Pulvern netto extra charge powder coating net	€
	689 180	TIEA 30 / AL EV1	Tiefenausgleichselement depth compensation for drawer	200 x 100 x 56	+ 5,00	21*
	689 181	TIEA 40 / AL EV1		300 x 100 x 56	+ 5,50	29*
	689 182	TIEA 45 / AL EV1		350 x 100 x 56	+ 6,00	32*
	689 183	TIEA 50 / AL EV1		400 x 100 x 56	+ 6,50	35*
	689 184	TIEA 60 + 1 x UTEIL / AL EV1		500 x 100 x 56	+ 8,50	54*
	689 185	TIEA 70 + 1 x UTEIL / AL EV1		600 x 100 x 56	+ 9,50	61*
	689 186	TIEA 75 + 1 x UTEIL / AL EV1		650 x 100 x 56	+ 10,50	64*
	689 187	TIEA 80 + 1 x UTEIL / AL EV1		700 x 100 x 56	+ 11,50	67*
	689 188	TIEA 90 + 2 x UTEIL / AL EV1		800 x 100 x 56	+ 14,00	85*
	689 189	TIEA 100 + 2 x UTEIL / AL EV1		900 x 100 x 56	+ 16,00	94*
	689 190	TIEA 105 + 2 x UTEIL / AL EV1		950 x 100 x 56	+ 18,00	97*
	689 191	TIEA 110 + 2 x UTEIL / AL EV1		1000 x 100 x 56	+ 21,00	100*
689 192	TIEA 120 + 2 x UTEIL / AL EV1	1100 x 100 x 56	+ 23,00	106*		

Abbildung picture	Art. Nr. art. no.	Artikel / Material article / material	Beschreibung description	Maße BxTxH dim. wxdxxh	Aufpr. Pulvern netto extra charge powder coating net	€
	689 200	FRAM 100 / ES / AL EV1	Rahmen frame	100 x 473 x 116	+ 6,00	69
	689 201	FRAM 100 / KI / AL EV1		100 x 473 x 116	+ 6,00	76
	689 202	FRAM 100 / EI / AL EV1		100 x 473 x 116	+ 6,00	72
	689 203	FRAM 100 / MO / AL EV1		100 x 473 x 116	+ 6,00	90
	689 204	FRAM 100 / NU / AL EV1		100 x 473 x 116	+ 6,00	83
	689 205	FRAM 100 / AL / AL EV1		100 x 473 x 116	+ 6,00	81
	689 443	FRAM 100 / ES color / AL EV1		100 x 473 x 116	+ 6,00	85
	689 206	FAEV 100 + UTEIL / ES / AL EV1	Facheinsatz mit Schieber compartment insert with divider	100 x 473 x 116	+ 12,00	88
	689 207	FAEV 100 + UTEIL / KI / AL EV1		100 x 473 x 116	+ 12,00	95
	689 208	FAEV 100 + UTEIL / EI / AL EV1		100 x 473 x 116	+ 12,00	92
	689 209	FAEV 100 + UTEIL / MO / AL EV1		100 x 473 x 116	+ 12,00	109
	689 210	FAEV 100 + UTEIL / NU / AL EV1		100 x 473 x 116	+ 12,00	102
	689 211	FAEV 100 + UTEIL / AL / AL EV1		100 x 473 x 116	+ 12,00	101
	689 432	FAEV 100 + UTEIL / ES color / AL EV1		100 x 473 x 116	+ 12,00	104
	689 212	FE05 100 / ES / AL EV1	Facheinsatz, 5 Fach insert with 5 compartments	100 x 473 x 116	+ 15,00	86
	689 213	FE05 100 / KI / AL EV1		100 x 473 x 116	+ 15,00	93
	689 214	FE05 100 / EI / AL EV1		100 x 473 x 116	+ 15,00	89
	689 215	FE05 100 / MO / AL EV1		100 x 473 x 116	+ 15,00	107
	689 216	FE05 100 / NU / AL EV1		100 x 473 x 116	+ 15,00	100
	689 217	FE05 100 / AL / AL EV1		100 x 473 x 116	+ 15,00	101
	689 433	FE05 100 / ES color / AL EV1		100 x 473 x 116	+ 15,00	102
	689 218	FRAM 200 / ES / AL EV1	Rahmen frame	200 x 473 x 116	+ 8,00	79
	689 219	FRAM 200 / KI / AL EV1		200 x 473 x 116	+ 8,00	85
	689 220	FRAM 200 / EI / AL EV1		200 x 473 x 116	+ 8,00	82
	689 221	FRAM 200 / MO / AL EV1		200 x 473 x 116	+ 8,00	100
	689 222	FRAM 200 / NU / AL EV1		200 x 473 x 116	+ 8,00	93
	689 223	FRAM 200 / AL / AL EV1		200 x 473 x 116	+ 8,00	90
	689 434	FRAM 200 / ES color / AL EV1		200 x 473 x 116	+ 8,00	95


Abbildung picture	Art. Nr. art. no.	Artikel / Material article / material	Beschreibung description	Maße BxTxH dim. wxdxxh	Aufpr. Pulvern netto extra charge powder coating net	€
	689 224	FAEV 200 + UTEIL / ES / AL EV1	Facheinsatz mit Schieber <i>compartment insert with divider</i>	200 x 473 x 116	+ 17,00	111
	689 225	FAEV 200 + UTEIL / KI / AL EV1		200 x 473 x 116	+ 17,00	118
	689 226	FAEV 200 + UTEIL / EI / AL EV1		200 x 473 x 116	+ 17,00	115
	689 227	FAEV 200 + UTEIL / MO / AL EV1		200 x 473 x 116	+ 17,00	132
	689 228	FAEV 200 + UTEIL / NU / AL EV1		200 x 473 x 116	+ 17,00	125
	689 229	FAEV 200 + UTEIL / AL / AL EV1		200 x 473 x 116	+ 17,00	124
	689 435	FAEV 200 + UTEIL / ES color / AL EV1		200 x 473 x 116	+ 17,00	127
	689 230	FE10 200 / ES / AL EV1	Facheinsatz, 10 Fach <i>insert with 10 compartments</i>	200 x 473 x 116	+ 21,00	115
	689 231	FE10 200 / KI / AL EV1		200 x 473 x 116	+ 21,00	121
	689 232	FE10 200 / EI / AL EV1		200 x 473 x 116	+ 21,00	118
	689 233	FE10 200 / MO / AL EV1		200 x 473 x 116	+ 21,00	136
	689 234	FE10 200 / NU / AL EV1		200 x 473 x 116	+ 21,00	127
	689 235	FE10 200 / AL / AL EV1		200 x 473 x 116	+ 21,00	124
	689 436	FE10 200 / ES color / AL EV1		200 x 473 x 116	+ 21,00	130
	689 236	GNAZ 200 / ES / AL EV1	Einsatz mit 2 Gastronorm-Behältern <i>insert with 2 gastronorm containers</i>	200 x 473 x 172	+ 17,00	256*
	689 237	GNAZ 200 / KI / AL EV1		200 x 473 x 172	+ 17,00	256*
	689 238	GNAZ 200 / EI / AL EV1		200 x 473 x 172	+ 17,00	256*
	689 239	GNAZ 200 / MO / AL EV1		200 x 473 x 172	+ 17,00	258*
	689 240	GNAZ 200 / NU / AL EV1		200 x 473 x 172	+ 17,00	258*
	689 241	GNAZ 200 / AL / AL EV1		200 x 473 x 172	+ 17,00	259*
	689 437	GNAZ 200 / ES color / AL EV1		200 x 473 x 172	+ 17,00	259*
	689 242	CON3 200 / ES / AL EV1	3 Container 200 mm breit 3 containers 200 mm	200 x 473 x 152	+ 20,00	237
	689 243	CON3 200 / KI / AL EV1		200 x 473 x 152	+ 20,00	242
	689 244	CON3 200 / EI / AL EV1		200 x 473 x 152	+ 20,00	238
	689 245	CON3 200 / MO / AL EV1		200 x 473 x 152	+ 20,00	256
	689 246	CON3 200 / NU / AL EV1		200 x 473 x 152	+ 20,00	249
	689 247	CON3 200 / AL / AL EV1		200 x 473 x 152	+ 20,00	250
	689 438	CON3 200 / ES color / AL EV1		200 x 473 x 152	+ 20,00	256

Abbildung picture	Art. Nr. art. no.	Artikel / Material article / material	Beschreibung description	Maße BxTxH dim. wxdxh	Aufpr. Pulvern netto extra charge powder coating net	€
	689 248	CON3 300 / ES / AL EV1	3 Container 300 mm breit <i>3 containers 300 mm</i>	300 x 473 x 152	+ 22,00	268
	689 249	CON3 300 / KI / AL EV1		300 x 473 x 152	+ 22,00	275
	689 250	CON3 300 / EI / AL EV1		300 x 473 x 152	+ 22,00	272
	689 251	CON3 300 / MO / AL EV1		300 x 473 x 152	+ 22,00	289
	689 252	CON3 300 / NU / AL EV1		300 x 473 x 152	+ 22,00	282
	689 253	CON3 300 / AL / AL EV1		300 x 473 x 152	+ 22,00	282
	689 439	CON3 300 / ES color / AL EV1		300 x 473 x 152	+ 22,00	289
	689 254	BBOX 300 / ES / AL EV1	Einsatz mit Brotbox Terracotta, Rost und Deckel <i>bread box terracotta, grid and lid</i>	300 x 473 x 178	+ 9,00	361*
	689 255	BBOX 300 / KI / AL EV1		300 x 473 x 178	+ 9,00	383*
	689 256	BBOX 300 / EI / AL EV1		300 x 473 x 178	+ 9,00	361*
	689 257	BBOX 300 / MO / AL EV1		300 x 473 x 178	+ 9,00	395*
	689 258	BBOX 300 / NU / AL EV1		300 x 473 x 178	+ 9,00	383*
	689 259	BBOX 300 / CDF / AL EV1		300 x 473 x 178	+ 9,00	353*
	689 440	BBOX 300 / ES black / AL EV1		300 x 473 x 178	+ 9,00	379*
	689 260	STAC V / ES / AL EV1	Tellerstapler verstellbar D = 140 - 330 mm <i>plate holder, variable 140 - 330 mm</i>	Ø140-330x156	+ 8,50	75
	689 261	STAC V / KI / AL EV1		Ø140-330x156	+ 8,50	76
	689 262	STAC V / EI / AL EV1		Ø140-330x156	+ 8,50	75
	689 263	STAC V / MO / AL EV1		Ø140-330x156	+ 8,50	85
	689 264	STAC V / NU / AL EV1		Ø140-330x156	+ 8,50	77
	689 265	STAC V / AL / AL EV1		Ø140-330x156	+ 8,50	73
	689 441	STAC V / ES color / AL EV1		Ø140-330x156	+ 8,50	83
	689 271	KA05 200 / ES / AL EV1	Einsatz mit 5 hohen Vorratsdosen aus Glas, Holzdeckel <i>insert with 5 high storage boxes of glas, wooden lids</i>	200 x 473 x 148	+ 10,00	140*
	689 272	KA05 200 / KI / AL EV1		200 x 473 x 148	+ 10,00	142*
	689 273	KA05 200 / EI / AL EV1		200 x 473 x 148	+ 10,00	142*
	689 274	KA05 200 / MO / AL EV1		200 x 473 x 148	+ 10,00	157*
	689 275	KA05 200 / NU / AL EV1		200 x 473 x 148	+ 10,00	144*
	689 276	KA05 200 / CDF / AL EV1		200 x 473 x 148	+ 10,00	153*
	689 442	KA05 200 / ES color / AL EV1		200 x 473 x 148	+ 10,00	159*

Abbildung picture	Art. Nr. art. no.	Artikel / Material article / material	Beschreibung description	Maße BxTxH dim. wxdxxh	Aufpr. Pulvern netto extra charge powder coating net	€
	689 266	ARZ5 200 / AL EV1	Einsatz mit 5 hohen Porzellan- landosen <i>insert with 5 high porcelain boxes</i>	200 x 473 x 145	+ 10,00	274*
	689 267	DEHA 60 / AL EV1	Deckelhalter für 60er Korpus <i>lid holder for 60 cm carcass</i>	500 x 30 x 33	+ 10,00	55
	689 268	DEHA 90 / AL EV1	Deckelhalter für 90er Korpus <i>lid holder for 90 cm carcass</i>	800 x 30 x 33	+ 13,00	64
	689 269	DEHA 100 / AL EV1	Deckelhalter für 100er Korpus <i>lid holder for 100 cm carcass</i>	900 x 30 x 33	+ 15,00	67
	689 270	DEHA 120 / AL EV1	Deckelhalter für 120er Korpus <i>lid holder for 120 cm carcass</i>	1100 x 30 x 33	+ 19,00	77
	689 280	TIEA 30 / AL EV1	Tiefenausgleichselement <i>depth compensation for drawer</i>	200 x 100 x 152	+ 7,00	35*
	689 281	TIEA 40 / AL EV1		300 x 100 x 152	+ 8,00	46*
	689 282	TIEA 45 / AL EV1		350 x 100 x 152	+ 9,00	53*
	689 283	TIEA 50 / AL EV1		400 x 100 x 152	+ 10,00	59*
	689 284	TIEA 60 + 1 x UTEIL / AL EV1		500 x 100 x 152	+ 15,00	88*
	689 285	TIEA 70 + 1 x UTEIL / AL EV1		600 x 100 x 152	+ 16,50	100*
	689 286	TIEA 75 + 1 x UTEIL / AL EV1		650 x 100 x 152	+ 18,50	106*
	689 287	TIEA 80 + 1 x UTEIL / AL EV1		700 x 100 x 152	+ 20,50	112*
	689 288	TIEA 90 + 2 x UTEIL / AL EV1		800 x 100 x 152	+ 23,00	142*
	689 289	TIEA 100 + 2 x UTEIL / AL EV1		900 x 100 x 152	+ 25,00	153*
	689 290	TIEA 105 + 2 x UTEIL / AL EV1		950 x 100 x 152	+ 27,00	160*
	689 291	TIEA 110 + 2 x UTEIL / AL EV1		1000 x 100 x 152	+ 29,00	166*
689 292	TIEA 120 + 2 x UTEIL / AL EV1	1100 x 100 x 152	+ 31,00	179*		

Abbildung picture	Art. Nr. art. no.	Artikel / Material article / material	Beschreibung description	Maße BxTxH dim. wxdxh	€
	609 665	LINO 30er	Bodenmatte schwarz <i>black basemat</i>	200 x 500 x 3	37
	609 666	LINO 40er		300 x 500 x 3	47
	609 667	LINO 45er		350 x 500 x 3	52
	609 668	LINO 50er		400 x 500 x 3	57
	609 669	LINO 60er		500 x 500 x 3	65
	609 670	LINO 70er		600 x 500 x 3	74
	609 671	LINO 75er		650 x 500 x 3	80
	609 672	LINO 80er		700 x 500 x 3	84
	609 673	LINO 90er		800 x 500 x 3	93
	609 674	LINO 100er		900 x 500 x 3	102
	609 675	LINO 105er		950 x 500 x 3	107
	609 676	LINO 110er		1000 x 500 x 3	111
	609 677	LINO 120er		1100 x 500 x 3	119
	609 626	ARM7 30er	Antirutschmatte schwarz <i>black anti-slip mat</i>	200 x 500 x 1,2	15
	609 627	ARM7 40er		300 x 500 x 1,2	20
	609 628	ARM7 45er		350 x 500 x 1,2	21
	609 629	ARM7 50er		400 x 500 x 1,2	22
	609 630	ARM7 60er		500 x 500 x 1,2	26
	609 631	ARM7 70er		600 x 500 x 1,2	30
	609 632	ARM7 75er		650 x 500 x 1,2	33
	609 633	ARM7 80er		700 x 500 x 1,2	35
	609 634	ARM7 90er		800 x 500 x 1,2	37
	609 635	ARM7 100er		900 x 500 x 1,2	42
	609 636	ARM7 105er		950 x 500 x 1,2	43
609 637	ARM7 110er	1000 x 500 x 1,2	45		
609 638	ARM7 120er	1100 x 500 x 1,2	48		

Abbildung picture	Art. Nr. art. no.	Artikel / Material article / material	Beschreibung description	Maße BxTxH dim. wxdxh	€
	609 639	ARM8 30er	Antirutschmatte schwarz <i>black anti-slip mat</i>	200 x 500 x 1,2	15
	609 640	ARM8 40er		300 x 500 x 1,2	19
	609 641	ARM8 45er		350 x 500 x 1,2	21
	609 642	ARM8 50er		400 x 500 x 1,2	22
	609 643	ARM8 60er		500 x 500 x 1,2	26
	609 644	ARM8 70er		600 x 500 x 1,2	30
	609 645	ARM8 75er		650 x 500 x 1,2	32
	609 646	ARM8 80er		700 x 500 x 1,2	34
	609 647	ARM8 90er		800 x 500 x 1,2	37
	609 648	ARM8 100er		900 x 500 x 1,2	41
	609 649	ARM8 105er		950 x 500 x 1,2	43
	609 650	ARM8 110er		1000 x 500 x 1,2	45
	609 651	ARM8 120er		1100 x 500 x 1,2	47
		609 717		ARM9 30er	Antirutschmatte schwarz <i>black anti-slip mat</i>
609 718		ARM9 40er	300 x 500 x 1,2	18	
609 719		ARM9 45er	350 x 500 x 1,2	20	
609 720		ARM9 50er	400 x 500 x 1,2	21	
609 721		ARM9 60er	500 x 500 x 1,2	24	
609 722		ARM9 70er	600 x 500 x 1,2	27	
609 723		ARM9 75er	650 x 500 x 1,2	30	
609 724		ARM9 80er	700 x 500 x 1,2	32	
609 725		ARM9 90er	800 x 500 x 1,2	35	
609 726		ARM9 100er	900 x 500 x 1,2	38	
609 727		ARM9 105er	950 x 500 x 1,2	40	
609 728		ARM9 110er	1000 x 500 x 1,2	42	
609 729		ARM9 120er	1100 x 500 x 1,2	44	

Abbildung picture	Art. Nr. art. no.	Artikel / Material article / material	Beschreibung description	Maße BxTxH dim. wxdxh	€
	609 741	ARM10 30er	} Antirutschmatte anthrazit <i>anthracite anti-slip mat</i>	200 x 500 x 1,5	15
	609 742	ARM10 40er		300 x 500 x 1,5	19
	609 743	ARM10 45er		350 x 500 x 1,5	21
	609 744	ARM10 50er		400 x 500 x 1,5	22
	609 745	ARM10 60er		500 x 500 x 1,5	26
	609 746	ARM10 70er		600 x 500 x 1,5	30
	609 747	ARM10 75er		650 x 500 x 1,5	32
	609 748	ARM10 80er		700 x 500 x 1,5	34
	609 749	ARM10 90er		800 x 500 x 1,5	37
	609 750	ARM10 100er		900 x 500 x 1,5	41
	609 751	ARM10 105er		950 x 500 x 1,5	43
	609 752	ARM10 110er		1000 x 500 x 1,5	45
	609 753	ARM10 120er		1100 x 500 x 1,5	47



Aufpreise extra charge

13/689...

Abbildung
picture

Art. Nr.
art. no.

Beschreibung
description

Maße
dimension

%

Die Aufpreise beziehen sich immer auf die Bruttopreise des entsprechenden Artikels und sind rabattierfähig!

Bei Kombination aus Übertiefe und Überbreite addieren sich die Prozente.

The extra charge always refer to the gross prices of the corresponding article and are eligible for a rebate!

Extra depth and extra width in combination add up the percentages.

689 500	Übertiefe	490 – 530 mm	+ 30 %**
689 501	extra depth	531 – 580 mm	+ 60 %**
689 502		ab / starting from 581 mm	+ 90 %**

689 503	Überbreite bis zur nächst größeren Standardbreite		+ 40 %**
	extra width till next standard width		

** Diese Aufpreise gelten nur für die Besteckrahmen (Holz/Alu).
Für die Alueinsätze und Messerhalter gelten individuelle Aufpreise auf Anfrage.

** *These surcharges apply only to cutlery frames (wood/aluminum).*
For the aluminum inserts and knife holders, individual surcharges apply on request.

689 504	Überhöhe / Sonderhöhe		auf Anfrage
	extra height / special height		on request

